

An aerial, high-angle photograph of a dense forest. A narrow, light-colored path or stream bed winds through the trees, which appear as a textured canopy of dark green and grey. The lighting is somewhat dim, giving the scene a moody, naturalistic feel.

Thematic Investments Conviction List

18. März 2021

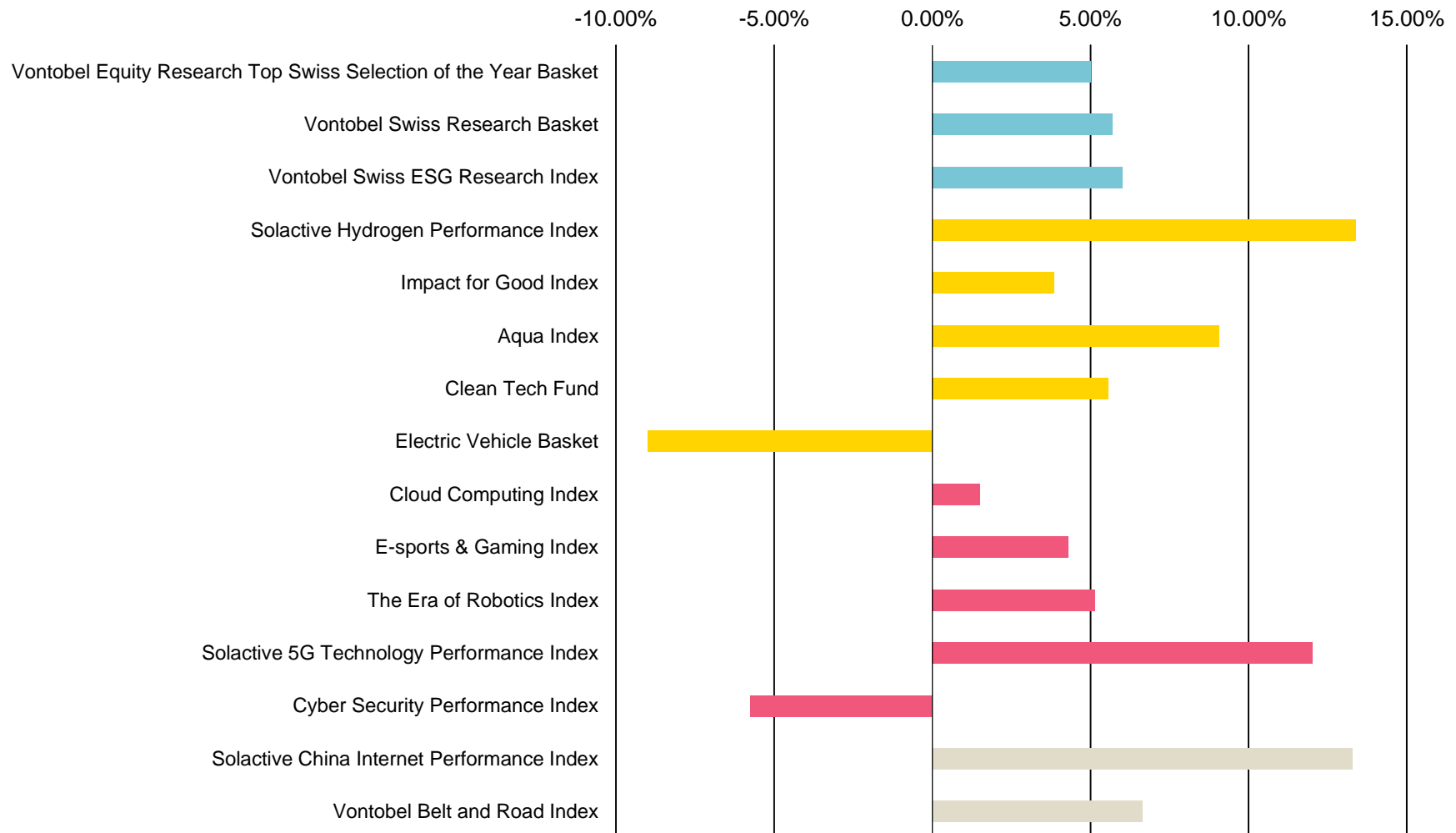
Übersicht thematische Kernanlagen

Themenübersicht

KERNSTRATEGIEN

<p>Vontobel Research-Strategien</p>	<p>Vontobel Swiss Research Basket Vontobel Swiss ESG Research Index Vontobel Equity Research Top Swiss Selection of the Year Basket</p>
<p>Sustainable Investing-Strategien</p>	<p>Aqua Index Impact for Good Index Electric Vehicle Basket Clean Tech Fund Solactive Hydrogen Performance Index</p>
<p>Technologie-Strategien</p>	<p>Cloud Computing Index E-sports & Gaming Index Cyber Security Performance Index Solactive 5G Technology Performance Index The Era of Robotics Index</p>
<p>Schwellenländerstrategien</p>	<p>Vontobel Belt and Road Index Solactive China Internet Performance Index</p>

Übersicht Top Conviction Thematic Investments Performance YTD






TRR = Total Rate of Return

Die historische Performance stellt keinen verlässlichen Indikator für die aktuelle oder zukünftige Performance dar.

Perfomancedaten zum 18. März 2021,

Überzeugendste Anlagethemen Vontobel Research-Strategien



	Auflagedatum	TRR (Auflage & lfd. Jahr)	ISIN	Investment Case
Vontobel Swiss Research Basket 	01.02.2016	+ 89.10% - + 5.70%	(CHF) CH0301889322 (EUR) DE000VL4JU82 Link	Der Korb wird Aktien von Schweizer Unternehmen aus dem Anlageuniversum enthalten, die von Vontobel Research mit «Buy» bewertet wurden. Verändert sich das Rating auf «Hold» oder «Reduce», wird das Wertpapier aus dem Korb herausgenommen. Das Anlageuniversum, aus dem die Titel für den Aktienkorb «Vontobel Swiss Research» ausgewählt wurden, umfasst ausschliesslich das Anlageuniversum Vontobel Research (rund 130 Wertpapiere) und Aktien des Swiss Performance Index (SPI).
Vontobel Swiss ESG Research Index 	17.12.2020	+ 6.00% - + 3.62%	(CHF) CH0553376176 (EUR) DE000VQ2ESG1 Link	Der Index bildet die Performance von mit «Hold» oder «Buy» bewerteten Schweizer Aktien aus dem Anlageuniversum Vontobel Research ab, die ausserdem von den Vontobel-Analysten höchste ESG-Bewertungen erhalten haben. Der Index wird die 25 Unternehmen mit den höchsten ESG-Bewertungen enthalten.
Vontobel Equity Research Top Swiss Selection of the Year Basket 	20.01.2020	+ 17.25% - + 5.37%	(CHF) CH0516336218 Link	Jedes Jahr im Dezember wählt das Team Research Swiss Equities von Vontobel eine oder zwei attraktive Aktien aus dem relevanten Sektor aus. Die Wertpapiere sind zu dieser Zeit mindestens mit «Hold» bewertet. Der Head Research Swiss Equities von Vontobel bestimmt aus dieser Vorauswahl zehn Titel für den Aktienkorb. Fällt das Rating einer Aktie auf «Sell», wird das Wertpapier verkauft und die daraus resultierende Cash-Position auf die vorhandenen Mitglieder des Aktienkorbes verteilt.

TRR = Total Rate of Return

Die historische Performance stellt keinen verlässlichen Indikator für die aktuelle oder zukünftige Performance dar. Performancedaten zum 18. März 2021,

Überzeugendste Anlagethemen Sustainable Investing-Strategien



	Auflagedatum	TRR (Auflage & lfd. Jahr)	ISIN	Investment Case
Aqua Index 	17.06.2019	+ 36.39% - + 6.63%	(CHF) CH0480392239 (USD) CH0480387981 (EUR) DE000VF55L25 Link	Die Strategie des Indexsponsors besteht darin, Aktien von Unternehmen auszuwählen, die in wasserbezogenen Sparten tätig sind und nach Einschätzung des Indexsponsors von Trends rund um Wasser profitieren dürften. Der Indexsponsor sucht Unternehmen aus, die in drei Wasser-Themen operieren: Wassergewinnung und -speicherung, Wasserinfrastruktur sowie Wassereffizienz; dabei werden ESG-Kriterien (Umwelt, Soziales und Governance) berücksichtigt.
Impact for Good Index 	05.12.2018	+ 73.44% - + 8.12%	(CHF) CH0441928576 (USD) CH0441928451 (EUR) DE000VA9QNW6 Link	Die Strategie des Indexsponsors besteht in der Auswahl von Unternehmen aus vier klar umrissenen Impact-Themen, nämlich Gesundheit, Bildung, Armut und Umweltschutz, von denen der Indexsponsor eine starke Performance erwartet und die nach einer grundlegenden ESG-Analyse (Umwelt, Soziales und Governance) verschiedene quantitative und qualitative Kriterien erfüllen. .
Electric Vehicle Basket	19.02.2021	-9.00% - -9.00%	(CHF) CH0553380368 (USD) CH0553380350 (EUR) DE000VQ32VY6 Link	Auch der Boom bei Elektrofahrzeugen könnte interessante Anlagegelegenheiten eröffnen. Vontobel hat deshalb ein Tracker-Zertifikat auf den Vontobel Electric Vehicles Equity Index lanciert. Der Index wählt Unternehmen mit thematischem Bezug zu Elektromobilität aus, die vielversprechende Lösungen bieten. Dabei handelt es sich nicht nur um tatsächliche Hersteller von Elektrofahrzeugen und Batterien, sondern auch um Firmen, die Komponenten produzieren oder an der Bereitstellung der Infrastruktur für Elektromobilität mitwirken.

TRR = Total Rate of Return

Die historische Performance stellt keinen verlässlichen Indikator für die aktuelle oder zukünftige Performance dar. Performancedaten zum 18. März 2021,

Überzeugendste Anlagethemen Sustainable Investing-Strategien



	Auflagedatum	TRR (Auflage & lfd. Jahr)	ISIN	Investment Case
Clean Tech Fund 	31.01.2011	+75.4% - +5.19%	(CHF) LU1407930780 (USD) LU1956006941 (EUR) LU0384405519 Link	Unsere Zielunternehmen sind Innovationsführer im Bereich saubere Technologien und dürften vom globalen Trend zu einer nachhaltigeren Urbanisierung und Industrialisierung profitieren. Darüber hinaus tragen sie dazu bei, die Auswirkungen des menschlichen Handels auf die Erde zu minimieren. Eine wachsende Nachfrage nach ihren Lösungen wird ihnen aus unserer Sicht Marktanteile, Preismacht und steigende Aktienkurse bringen. Ausserdem stellen strengere Vorschriften für solche Unternehmen weniger ein Risiko dar als für ihre Wettbewerber.
Solactive Hydrogen Performance Index 	08.05.2020	+134.51% - +13.38%	CHF) CH0450809188 (USD) CH0450809196 (EUR) DE000VP2HYD0 Link	Wasserstoff – ein Energieträger mit Zukunft: Der Klimawandel verlangt eine Energiewende – weg von fossilen Brennstoffen, hin zu umweltfreundlichen Energien. Wasserstoff könnte dabei eine wichtige Rolle spielen. Der Solactive Hydrogen Top Selection Index umfasst 15 Unternehmen aus Industrieländern, die im Wasserstoffsektor tätig sind.

TRR = Total Rate of Return

Die historische Performance stellt keinen verlässlichen Indikator für die aktuelle oder zukünftige Performance dar. Performancedaten zum 18. März 2021,

Überzeugendste Anlagethemen Technologie-Strategien





	Auflagedatum	TRR (Auflage & lfd. Jahr)	ISIN	Investment Case
Cloud Computing Index 	29.01.2021	+1.5% - +1.5%	(CHF) CH0581518138 (USD) CH0573916050 (EUR) DE000VP9LZW4 Link	Die Strategie des Indexsponsors besteht darin, Wertpapiere von Unternehmen auszuwählen, die im Cloud Computing oder in angrenzenden Branchen tätig sind. Der Begriff «Cloud Computing» erstreckt sich unter anderem (aber nicht ausschliesslich) auf Bereiche wie Software und Anwendungen, Rechenzentren, Server und Virtualisierung, Sicherheit und Leistung sowie Daten und Speicherung. Das Strategieziel ist langfristiges Kapitalwachstum.
E-sports & Gaming Index 	07.12.2020	+8.4% - +4.29%	(CHF) CH0573944482 (USD) CH0573915953 (EUR) DE000VP9VJV9 Link	Die Strategie des Indexsponsors besteht darin, Wertpapiere von Unternehmen auszuwählen, die im Sektor E-Sport und Gaming oder in angrenzenden Branchen tätig sind. «E-Sport und Gaming» erstreckt sich unter anderem (aber nicht ausschliesslich) auf Bereiche wie Cloud-Gaming, Chip-Herstellung, Spieleentwicklung und -ausrüstung, Spielertechnologie sowie Video-Streaming.
Cyber Security Performance Index 	13.11.2015	+116.55% - -5.74%	(CHF) CH0292584718 (USD) CH0292584890 (EUR) DE000VS5ZCS6 Link	Durch die starke Zunahme der mobilen Kommunikation, des Internets der Dinge und von Cloud Computing rückt die Bedeutung der digitalen Sicherheit in den Fokus. Da das Datenübertragungsvolumen stark ansteigt, werden IT-Systeme immer angreifbarer. Vor diesem Hintergrund dürfte die Nachfrage nach einer breiten Spanne von Technologielösungen im Bereich Cybersicherheit weiter wachsen. Dieses Segment hat sich zu einem eigenen Technologietrend entwickelt und zeichnet sich durch ein starkes Wachstumspotenzial aus.

TRR = Total Rate of Return

Die historische Performance stellt keinen verlässlichen Indikator für die aktuelle oder zukünftige Performance dar. Performancedaten zum 18. März 2021,

Überzeugendste Anlagethemen Technologie-Strategien



	Auflagedatum	TRR (Auflage & lfd. Jahr)	ISIN	Investment Case
Solactive 5G Technology Index 	03.12.2018	+45.20% - +12.02%	(CHF) CH0441918965 (USD) CH0441918924 (EUR) DE000VA9H372 Link	Im Zeitalter der Digitalisierung wächst die Nachfrage nach Daten exponentiell. Aber dahinter steht nicht nur der rasante Anstieg der mobilen Datenvolumen. Die zunehmende Vernetzung aller technischen Geräte und das damit im Zusammenhang stehende «Internet der Dinge» spielen eine gleichermassen zentrale Rolle. In Zukunft werden nicht nur autonome Fahrzeuge drahtlos miteinander kommunizieren, sondern auch Alltagsgegenstände wie Kühlschränke.
The Era of Robotics Index 	02.11.2018	+50.47% - +5.15%	(CHF) CH0441912042 (USD) CH0441911739 (EUR) DE000VA8XBE7 Link	Die Strategie des Indexsponsors besteht darin, Unternehmen im Bereich Robotik auszuwählen, die sich stark entwickeln dürften und eine Reihe quantitativer Kriterien erfüllen. Der Indexsponsor ermittelt dabei anhand eines Screening-Tools die Umsatzanteile nach Sektoren. So ist gewährleistet, dass jedes Indexunternehmen einen ausreichend hohen Anteil seines Umsatzes im Bereich Robotik erwirtschaftet.

TRR = Total Rate of Return

Die historische Performance stellt keinen verlässlichen Indikator für die aktuelle oder zukünftige Performance dar.
 Performancedaten zum 18. März 2021,


Überzeugendste Anlagethemen Schwellenländerstrategien



	Auflagedatum	TRR (Auflage & lfd. Jahr)	ISIN	Investment Case
Vontobel Belt and Road Index 	06.2019	+10.69% - +6.64%	CHF) CH0475074818 (USD) CH0475074180 (EUR) DE000VF5Y6S5 Link	Der Index spiegelt die Kursperformance von Unternehmen, die in beträchtlichem Masse von der Umsetzung der «Belt and Road Initiative» profitieren dürften. Seine Komponenten werden von CCBIAM anhand eines Prozesses mit systematischen und diskretionären Elementen auf der Grundlage eines dreidimensionalen Top-down-Ansatzes (Land/Sektor/Titel) ausgewählt. CCBIAM hat unter Berücksichtigung qualitativer und quantitativer Variablen acht BRI-Länder ausgewählt, die das Aktienuniversum darstellen: China, Indien, Korea, Südafrika, Indonesien, Singapur, Malaysia und Thailand.
Solactive China Internet Index 	31.08.2019	+31.27% - +13.29%	(CHF) CH0450817272 (USD) CH0450817264 (EUR) DE000VP6CJ59 Link	Chinesische Technologietitel haben die Coronakrise ebenso wie ihre US-Wettbewerber sehr gut überstanden. Die weltweiten Lockdowns haben der Digitalisierung starken An Schub gegeben: Einkaufs- und Freizeitaktivitäten wurden noch mehr in das Internet verlagert. Nun erhält der Sektor aus einer anderen Richtung zusätzliche Unterstützung. China plant zur Überwindung der Coronakrise ein eigenes Finanzierungsprogramm für den Technologiesektor. Der Solactive China Internet Performance Index umfasst die zehn grössten Unternehmen, die vorrangig im Internetsektor tätig sind.

TRR = Total Rate of Return

Die historische Performance stellt keinen verlässlichen Indikator für die aktuelle oder zukünftige Performance dar. Performancedaten zum 18. März 2021,



**Kontaktieren Sie uns bei
Fragen und / oder
Anregungen.**

Bank Vontobel AG
Structured Solutions & Investments
Bleicherweg 21, 8022 Zürich, Schweiz
T +41 58 283 78 98
zertifikate.ch@vontobel.com
www.deritrade.com

Rechtliche Hinweise

Diese Präsentation entspricht Marketingmaterial gemäss Art. 68 des Bundesgesetzes über die Finanzdienstleistungen (FIDLEG) und dient ausschliesslich zu Informationszwecken, stellt keine Anlageempfehlung oder Anlageberatung dar und beinhaltet weder eine Offerte noch eine Einladung zur Offertstellung. Sie ersetzt nicht die vor jeder Kaufentscheidung notwendige qualifizierte Beratung, insbesondere auch bezüglich aller damit verbundenen Risiken. Zu den genannten Finanzprodukten stellen wir Ihnen gerne jederzeit die rechtsverbindlichen Unterlagen wie beispielsweise das Basisinformationsblatt oder den Prospekt sowie die Informationsbroschüre «Risiken im Handel mit Finanzinstrumenten» kostenlos zur Verfügung. Vor dem Erwerb derivativer Produkte sollten Anleger die jeweilige Produktdokumentation lesen.

Die in dieser Präsentation dargestellten Szenarien geben keinen Aufschluss über die reale Entwicklung des Basiswerts und dienen lediglich als Anschauungsbeispiele und sind nicht das Ergebnis einer Finanzanalyse. In dieser Präsentation sind Angaben enthalten, die sich auf die Vergangenheit beziehen. Die frühere Wertentwicklung ist kein verlässlicher Indikator für künftige Ergebnisse. In dieser Präsentation sind Angaben enthalten, die sich auf eine simulierte frühere Wertentwicklung beziehen. Die frühere Wertentwicklung ist kein verlässlicher Indikator für künftige Ergebnisse. In dieser Präsentation sind Angaben enthalten, die sich auf künftige Wertentwicklung beziehen. Derartige Prognosen sind kein verlässlicher Indikator für die künftige Wertentwicklung. Die Aktienempfehlungen wurden von der Research Abteilung der Vontobel erstellt. Bei der Erstellung von Finanzanalysen legen Vontobel sowie ihre Analysten allfällige Interessenkonflikte offen; sie sind unter research.vontobel.com/Disclaimers/StockGuide jederzeit abrufbar. Wenn nicht anders angegeben, wurde diese Präsentation von der Organisationseinheit Platforms & Services unseres Instituts erstellt und ist nicht das Ergebnis einer Finanzanalyse.

Strukturierte Produkte gelten nicht als kollektive Kapitalanlagen im Sinne des Bundesgesetzes über die kollektiven Kapitalanlagen (KAG) [Stand am 1. September 2016] und unterstehen deshalb nicht der Bewilligung und der Aufsicht der Eidgenössischen Finanzmarktaufsicht FINMA. Anlagen in Strukturierte Produkte unterliegen dem Ausfallrisiko des jeweiligen Emittenten/Garantiegebers und weiteren spezifischen Risiken. Sämtliche Angaben sind indikativ und können angepasst werden. Einzig die auf www.derinet.com publizierten Termsheets (Final Terms) mitsamt den dazugehörigen Mitteilungen und Anpassungen sind rechtsverbindlich.

Diese Präsentation darf ohne schriftliche Genehmigung Vontobels weder auszugsweise noch vollständig vervielfältigt werden. Diese Präsentation und die darin dargestellten Finanzprodukte sind nicht für Personen bestimmt, die einem Gerichtsstand unterstehen, der den Vertrieb der Finanzprodukte oder die Verbreitung dieser Präsentation bzw. der darin enthaltenen Informationen einschränkt oder untersagt. Alle Angaben erfolgen ohne Gewähr.

Für Fragen zu unseren Produkten stehen wir Ihnen gerne unter Telefon 0041 58 283 78 98 zur Verfügung. Wir machen Sie darauf aufmerksam, dass die Gespräche auf diesen Linien aufgezeichnet werden.

Investment Suitability: Diese Publikation ist zur allgemeinen Verbreitung bestimmt. Sie ist nicht Bestandteil eines Angebots oder eine Empfehlung und berücksichtigt nicht Ihre Kenntnisse, Erfahrungen und persönlichen Verhältnisse, welche für eine persönliche Anlageberatung erforderlich sind.

Diese Publikation entspricht Marketingmaterial gemäss Art. 68 des Schweizer FIDLEG und dient ausschliesslich zu Informationszwecken. Zu den genannten Finanzprodukten stellen wir Ihnen gerne jederzeit und kostenlos weitere Unterlagen wie beispielsweise das Basisinformationsblatt oder den Prospekt zur Verfügung.

Diese Broschüre stellt weder eine Aufforderung noch ein Angebot oder eine Empfehlung zur Beanspruchung einer Dienstleistung, zum Kauf oder Verkauf einer Anlage oder zum Abschluss einer anderen Transaktion dar. Die Erbringung der in dieser Broschüre beschriebenen Dienstleistungen richtet sich ausschliesslich nach dem mit dem Anleger abgeschlossenen Vertrag. Die hierin enthaltenen Angaben und Ansichten dienen ausschliesslich Informationszwecken und tragen keinen individuellen Anlagezielen, Finanzverhältnissen oder Bedürfnissen Rechnung. Zudem können Inhalt, Umfang und Preise der Dienstleistungen und Produkte nach Anleger und/oder aufgrund rechtlicher Einschränkungen unterschiedlich ausgestaltet sein und jederzeit geändert werden. Bevor eine Anlageentscheidung getroffen wird, sollte der Anleger eine individuelle Beratung zu seiner persönlichen Situation in Anspruch nehmen. Potenzielle Anleger sollten sich bewusst sein, dass die vergangene Performance nicht zwingend einen Hinweis auf die zukünftige Wertentwicklung liefert. Wir übernehmen keinerlei Haftung für Verluste oder Schäden irgendwelcher Art, die durch die Verwendung der hierin enthaltenen Informationen entstehen. Einzelheiten dazu, wie wir mit Ihren Daten umgehen, finden Sie in unserer aktuellen Datenschutzrichtlinie (vontobel.com/privacy-policy) sowie auf unserer Website zum Datenschutz (vontobel.com/gdpr). Sofern Sie keine weiteren Dokumente von uns erhalten möchten, wenden Sie sich bitte an folgende E-Mail-Adresse wealthmanagement@vontobel.com.

© Bank Vontobel AG. Alle Rechte vorbehalten.
