

Anlagelösungen

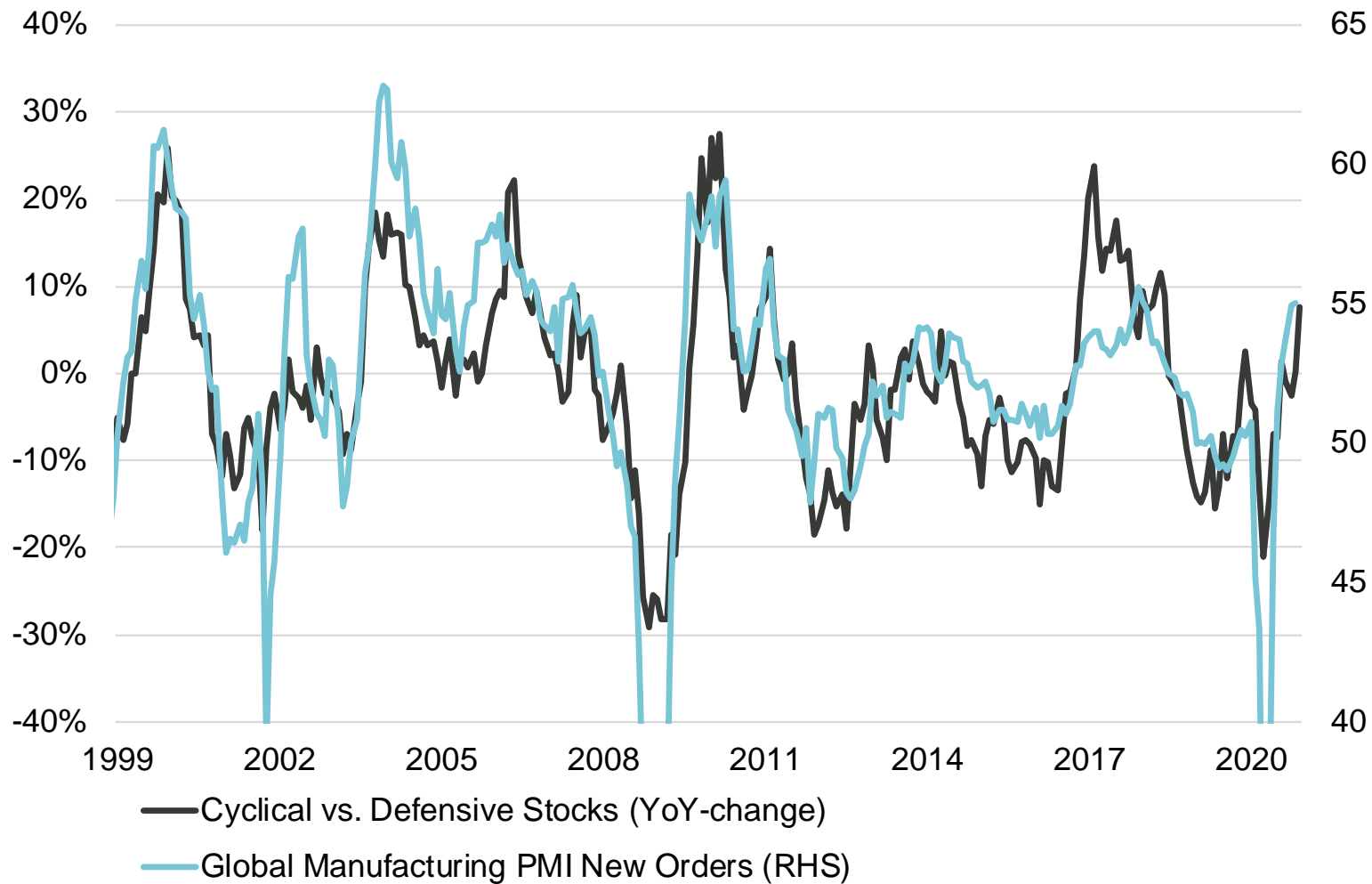
Platforms & Services
Pascal Ramseier, MBA



Zyklische Aktien

Outperformance in Zeiten
wirtschaftlicher Erholung

Solange die Konjunktur sich erholt, sollten Zyklischer outperformen



Tracker-Zertifikat auf «Global Cyclical Stock Selection» Basket

Zyklische Werte mit grossem Kurspotenzial

Auswahlverfahren

- Sector-Modell von Vontobel (positiver oder neutraler Ausblick)
- Unternehmen werden abgedeckt durch das Vontobel Research Universum (Mornigstar)
- Zum Zeitpunkt der Selektion haben sämtliche Werte ein Buy Rating und somit Upside zum Preisziel
- Berücksichtigt bei der Aktienauswahl werden unter anderem: Bewertung, Momentum, Dividendenrendite, Wachstum
- Das durchschnittliche tägliche Handelsvolumen ≥ 1.5 Millionen Schweizer Franken

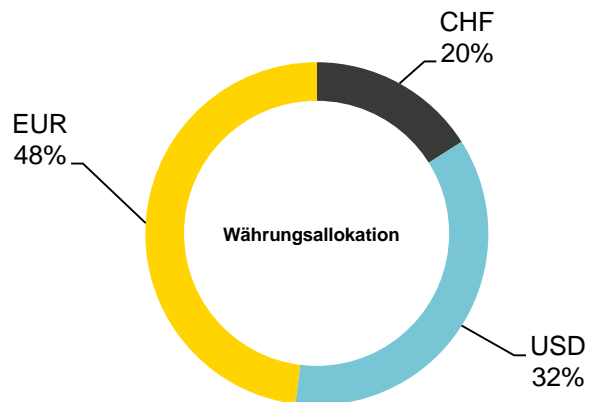
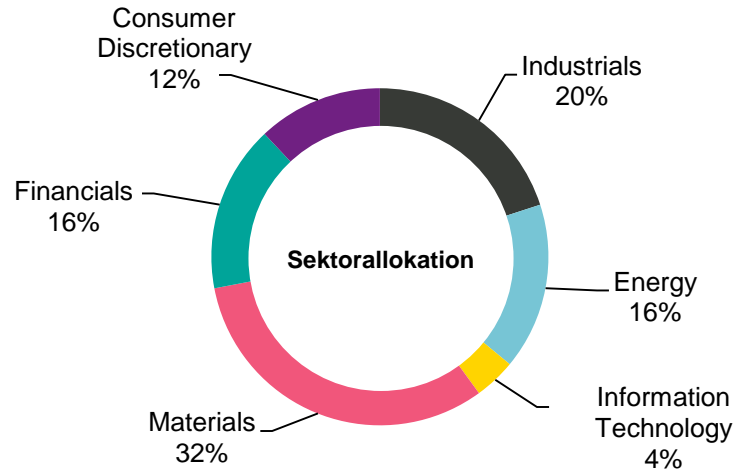
In Zeichnung
bis:
**29. Januar
2021**

The Tracker Certificate

Produkttyp	Tracker-Zertifikat (1300)
Laufzeit	12 Monate
Indexgebühr	Keine
Anfangsfixierung	01.02.2021
Schlussfixierung	01.02.2022
Währung	USD, CHF
Gewichtung	Gleichgewichtet
Issue price	100.50
ISIN / Symbol CHF	CH0553378180 / ZCYCLV Zum Produkt
ISIN / Symbol USD	CH0553378198 / ZCYCUV Zum Produkt

Tracker-Zertifikat auf «Global Cyclical Stock Selection» Basket

Zyklische Werte mit grossem Kurspotenzial



Zum Produkt in CHF

Zum Produkt in USD

COMPANY	RATING	SECTOR	WEIGHTING
AIRBUS SE	FRANCE	Aerospace & Defense	4%
ALSO HOLDING AG-REG	SWITZERLAND	Electronic Equipment, Instrume	4%
BANCO SANTANDER SA	SPAIN	Banks	4%
BUZZI UNICEM SPA	ITALY	Construction Materials	4%
CHEVRON CORP	UNITED STATES	Oil, Gas & Consumable Fuels	4%
CIA DE DISTRIBUCION INTEGRAL	SPAIN	Air Freight & Logistics	4%
CLARIANT	SWITZERLAND	Chemicals	4%
DEUTSCHE LUFTHANSA-REG	GERMANY	Airlines	4%
DUPONT DE NEMOURS INC	UNITED STATES	Chemicals	4%
EOG RESOURCES INC	UNITED STATES	Oil, Gas & Consumable Fuels	4%
FORD MOTOR CO	UNITED STATES	Automobiles	4%
ING GROEP NV	NETHERLANDS	Banks	4%
INTESA SANPAOLO	ITALY	Banks	4%
K+S AG-REG	GERMANY	Chemicals	4%
LAFARGEHOLCIM LTD-REG	SWITZERLAND	Construction Materials	4%
MCDONALD'S CORP	UNITED STATES	Hotels, Restaurants & Leisure	4%
RENAULT SA	FRANCE	Automobiles	4%
SCHLUMBERGER LTD	UNITED STATES	Energy Equipment & Services	4%
SIEMENS ENERGY AG	GERMANY	Electrical Equipment	4%
SIKA AG-REG	SWITZERLAND	Chemicals	4%
STORA ENSO OYJ-R SHS	FINLAND	Paper & Forest Products	4%
UPM-KYMMENE OYJ	FINLAND	Paper & Forest Products	4%
VAT GROUP AG	SWITZERLAND	Machinery	4%
WELLS FARGO & CO	UNITED STATES	Banks	4%

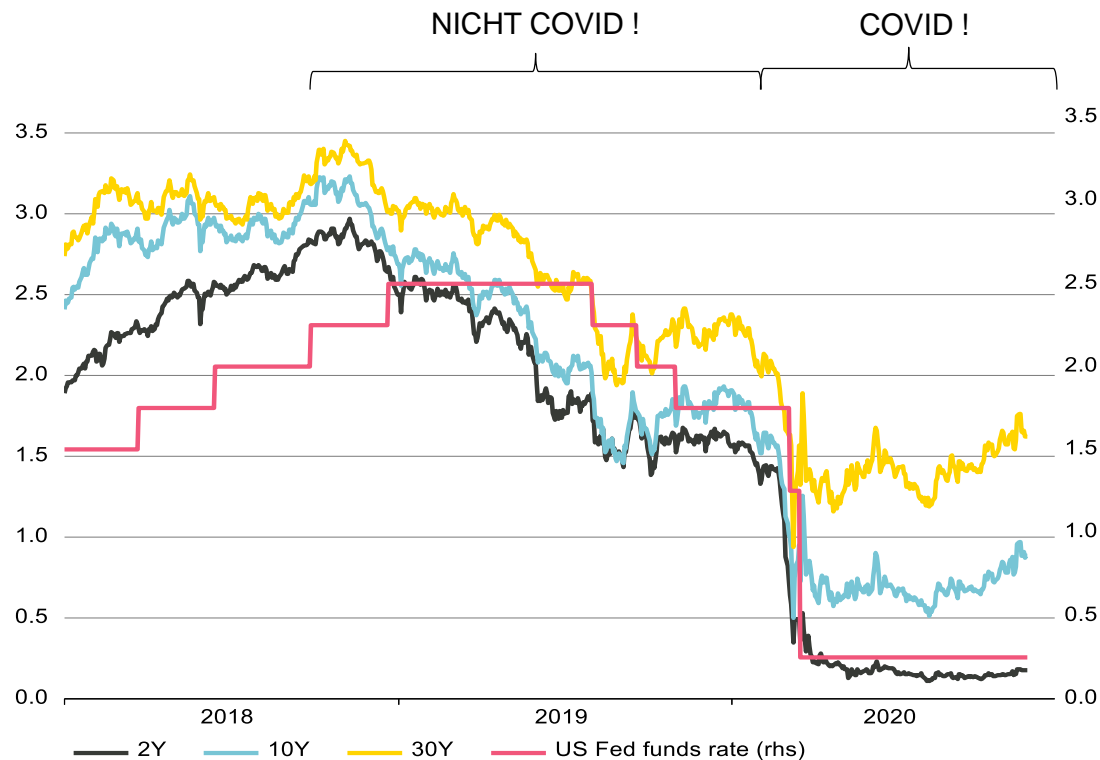


Low-Barrier Reverse Convertibles

Attraktive Rendite mit tiefer
Barriere

Die «neue Normalität» ist die «alte Normalität»

Das «lower for longer»-Mantra galt schon vor Covid-19 und wird auch danach bestehen bleiben



Renditeanstieg in 2021 unwahrscheinlich


- Die aktuellen Markterwartungen höherer Renditen gehen grösstenteils auf eine durch Impfstoffe ermöglichte Erholung zurück.
- Zwar ist davon auszugehen, dass sich die Aktivität allmählich erholen wird, doch die Renditen dürften aus folgenden Gründen niedrig bleiben:

- 1) Kein baldiger Ausstieg der Fed aus der expansiven Geldpolitik.
- 2) Strukturelles Niedrigzinsumfeld wird anhalten.
- 3) Inflation ist kein Thema (und wird es auch im

Fokus auf Megatrends:

Strukturelle Veränderungen, die sich aus demografischen, ökologischen, verhaltensbezogenen und sozioökonomischen Entwicklungen ergeben.

Kreative Lösungen sind gefragt!



Garantierter Coupon inkl. Sicherheitspuffer

RC/BRC mit tiefer Barriere

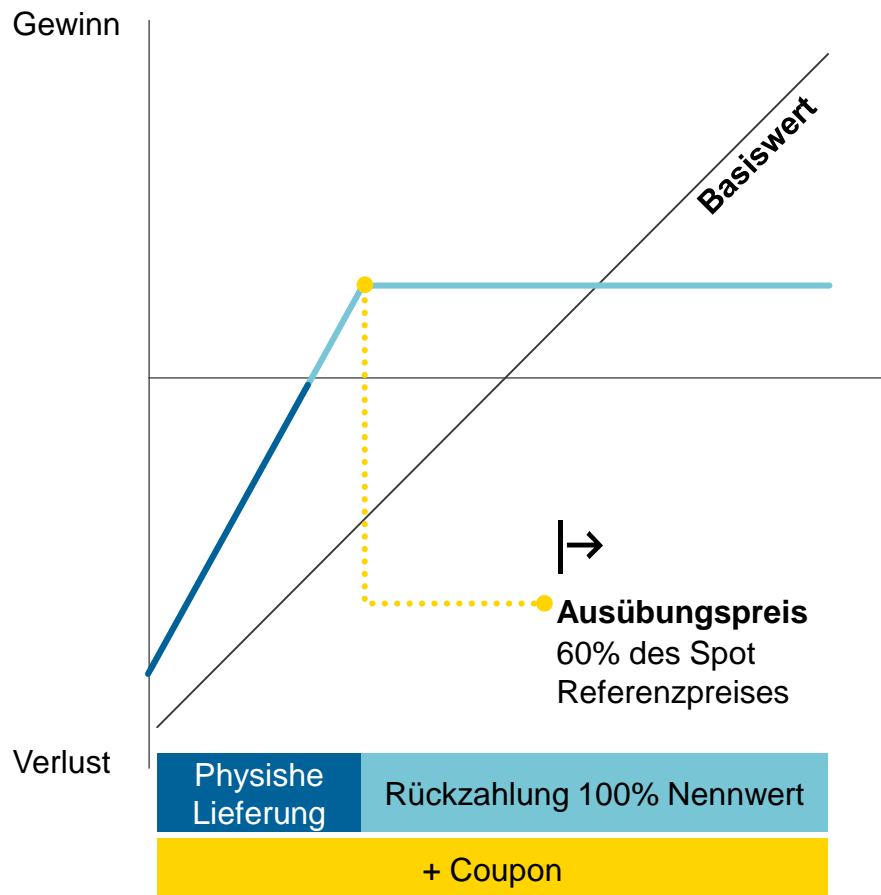
Garantierter Coupon –
unabhängig von der Wertentwicklung der Basiswerte

Bedingter Schutz des eingesetzten Kapitals –
durch besonders grossen Sicherheitspuffer (Schutz vor
Kursschwankungen bis zur Barriere)

Reverse Convertible mit tiefem Ausübungspreis

So funktioniert's

Auszahlungsprofil per Laufzeitende




Rückzahlungsszenarien



Wenn alle Schlussfixierungen der Basiswerte höher oder gleich wie die entsprechenden Ausübungspreise sind, wird der **Nennwert** zurückbezahlt.

Ausserdem ist am Rückzahlungstag der **Coupon** fällig.



Wenn mindestens ein Basiswert bei Schlussfixierung unter den Ausübungspreis fällt, wird der Nennwert abzüglich der prozentualen Differenz zwischen dem Ausübungspreis und dem Schlusskurs des Basiswerts mit der schlechtesten prozentualen Entwicklung ausgezahlt.

Ausserdem ist am Rückzahlungstag die Couponzahlung fällig.

(Barrier) Reverse Convertible mit tiefem Ausübungspreis

Auswahl mit verschiedenen Konditionen

Underlyings	SMI	SMI	SMI	SMI
	SPX	SPX	SPX	SPX
	SX5E	SX5E	SX5E	SX5E
Tenor	24 months	24 months	24 months	24 months
First Call	12 months	12 months	12 months	12 months
Call/Coupon Frequency	Quarterly	Quarterly	Quarterly	Quarterly
Callable Level	Issuer Call	Issuer Call	Issuer Call	Issuer Call
Strike	100%	100%	100%	80%
Barrier	50% (Cont.)	55% (Cont.)	65% (Exp.)	No Barrier
Currency	CHF	CHF	CHF	CHF
Delivery	Physical	Physical	Physical	Physical
Coupon p.a.	2.70%	3.33%	3.02%	1.84%

[Zum Produkt](#)
[Zum Produkt](#)
[Zum Produkt](#)
[Zum Produkt](#)



E-Sports & Gaming und Cloud Computing

Technologie-Megatrends verstärken sich

Cloud Computing kurz zusammengefasst

Digitalisierung von Computing-Ressourcen

Die wichtigsten Vorteile der Cloud

Nach Angaben von technischen Fachleuten



62% gaben einen schnelleren Zugang zur Infrastruktur an



61% berichteten von einer höheren Skalierbarkeit



56% gaben an, eine höhere Verfügbarkeit zu haben



Cloud-Infrastrukturen unterstützen die Umweltproaktivität und unterstützen virtuelle Dienste anstelle von physischen Produkten und Hardware.



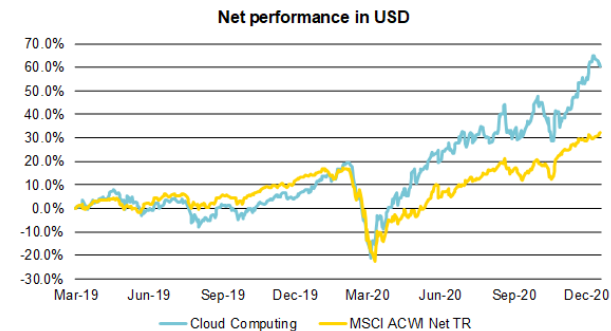
Cloud Computing bietet einen umweltfreundlichen Aspekt. Moderne Rechenzentren, die zentralisiert sind, nutzen Synergien und sind oft energieeffizient.



Die Bereitstellung virtualisierter Computerressourcen über das Internet ermöglicht eine schnelle Skalierung digitaler Geschäftsmodelle. Über ist ein gutes Beispiel: Es nutzt Amazon Web Services.



Da Cloud Computing auf Pay-per-Use basiert, haben kleinere Unternehmen keinen Wettbewerbsnachteil mehr gegenüber grösseren Unternehmen.



Master Data

Portfolio Managers	Daniel Maier, CFA & Romain Hohl
Underlying	Cloud Computing Index
Management fee p.a.	1.25%
Initial fixing	29.01.2021
Product type	Tracker-Zertifikat (Actively Managed Certificate)
Product ISIN	CH0581518138 (CHF) Zum Produkt CH0573916050 (USD) Zum Produkt DE000VP9LZW4 (EUR) Zum Produkt
Listing	SIX SWISS EXCHANGE (CHF+USD) Boerse Frankfurt Zertifikate Premium, EUWAX für EUR

Portfolioausschnitt & Performance- und Risikokennzahlen

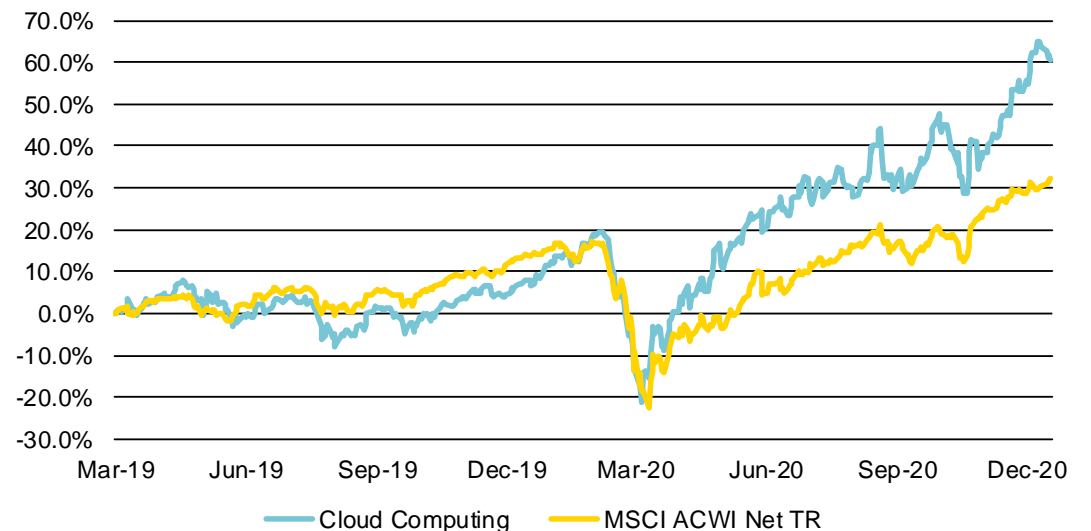
Name	Industry	Weight
Software & Applications		
Adobe Inc	Application Software	4.0%
ServiceNow Inc	Infrastructure Software	3.0%
Twilio Inc	Infrastructure Software	3.0%
salesforce.com Inc	Application Software	4.0%
Data Center, Server & Virtualization		
Cisco Systems Inc	Communications Equipment	3.0%
Equinix Inc	Data Center REIT	3.0%
Intel Corp	Semiconductor Devices	3.0%
Micron Technology Inc	Semiconductor Devices	3.0%
Security & Performance		
Crowdstrike Holdings Inc	Infrastructure Software	3.0%
Datadog Inc	Infrastructure Software	3.0%
Dynatrace Inc	Infrastructure Software	4.0%
Tenable Holdings Inc	Infrastructure Software	3.0%
Data & Storage		
Alibaba Group Holding Ltd	Online Marketplace	4.0%
Alphabet Inc	Internet Media & Services	4.0%
Amazon.com Inc	Online Marketplace	4.0%
Microsoft Corp	Infrastructure Software	4.0%

As of 31.12.2020

Performance	1M	3M	12M	YTD	Issuance
Product	9.3%	18.1%	50.8%	50.8%	61.3%
MSCI ACWI	4.6%	14.7%	16.3%	16.3%	32.2%

Risk Figures*	Volatility	Sharpe	IR	Beta
Product	34.2%	1.49	1.64	0.90
MSCI ACWI	30.2%	0.54	-	1.00

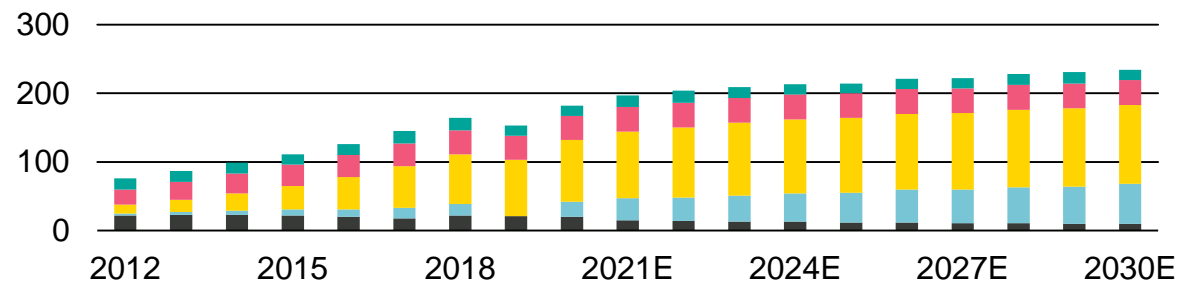
Net performance in USD




E-Sports & Gaming

Der Gaming Markt wächst

Gaming Markt (in Mrd. USD)



- Console hardware
- PC Software
- Mobile game
- Console Digital
- Console package



Schätzungen zufolge wird der E-Sport bis 2022 zu einem Einnahmenmarkt von USD 1.5 Mrd. werden. (US NBA oder NFL generieren einen Umsatz von USD 4 Mrd. bzw. USD 13 Mrd.).



Die Einnahmen aus dem E-Sport im Jahr 2018 zeigten ein deutliches Wachstum. Der Gesamtumsatz betrug rund USD 906 Mio.



Die Umsatzsteigerung führt zu einem Anstieg der E-Sport-Preisgelder. Ein E-Sport-Event wie Fortnite zu gewinnen, ist lukrativer als die PGA oder die Tour de France zu gewinnen.



Bei Spielen verlagert sich der Trend vom Eigentum zum Abonnementmodell. Der Wechsel zu Cloud-Gaming verlängert die Lebensdauer eines Spiels, durch kontinuierliche Updates.

Master Data

Portfolio Managers	Luca Berger & Daniel Wenger
Underlying	E-Sports & Gaming Index
Management fee p.a.	1.25%
Initial fixing	7 December 2020
Product type	Tracker-Zertifikat (Actively Managed Certificate)
Product ISIN	CH0573944482 (CHF) Zum Produkt DE000VP9VJV9 (EUR) Zum Produkt CH0573915953 (USD) Zum Produkt
Listing	SIX SWISS EXCHANGE (CHF+USD) Boerse Frankfurt Zertifikate Premium, EUWAX für EUR

Portfolioausschnitt & Performance- und Risikokennzahlen

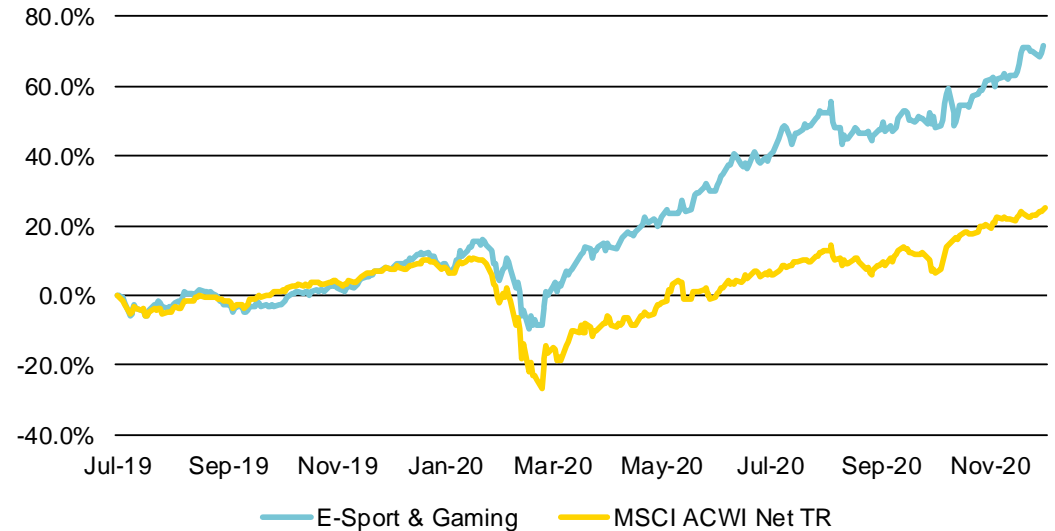
Name	Industry	Weight
Video Game Developers		
Activision Blizzard Inc	Video Games	4.9%
Electronic Arts Inc	Video Games	5.1%
Take-Two Interactive Software	Video Games	3.1%
E-Sports & Streaming		
AfreecaTV Co Ltd	Internet Media & Services	3.1%
DouYu International Holdings L	Video Games	2.9%
HUYA Inc	Video Games	3.0%
Gaming Technology		
Akamai Technologies Inc	Infrastructure Software	3.1%
Keywords Studios PLC	IT Services	3.9%
Unity Software Inc	Application Software	1.9%
Consoles & Equipment		
Microsoft Corp	Infrastructure Software	4.5%
NVIDIA Corp	Semiconductor Devices	4.0%
Nintendo Co Ltd	Consumer Electronics	3.9%

As of 31.12.2020

Performance	1M	3M	12M	YTD	Issuance
Product	5.9%	16.1%	59.6%	59.6%	72.8%
MSCI ACWI	4.6%	14.7%	16.3%	16.3%	24.9%

Risk Figures*	Volatility	Sharpe	IR	Beta
Product	25.4%	2.35	2.51	0.69
MSCI ACWI	30.2%	0.54	-	1.00

Net performance in USD



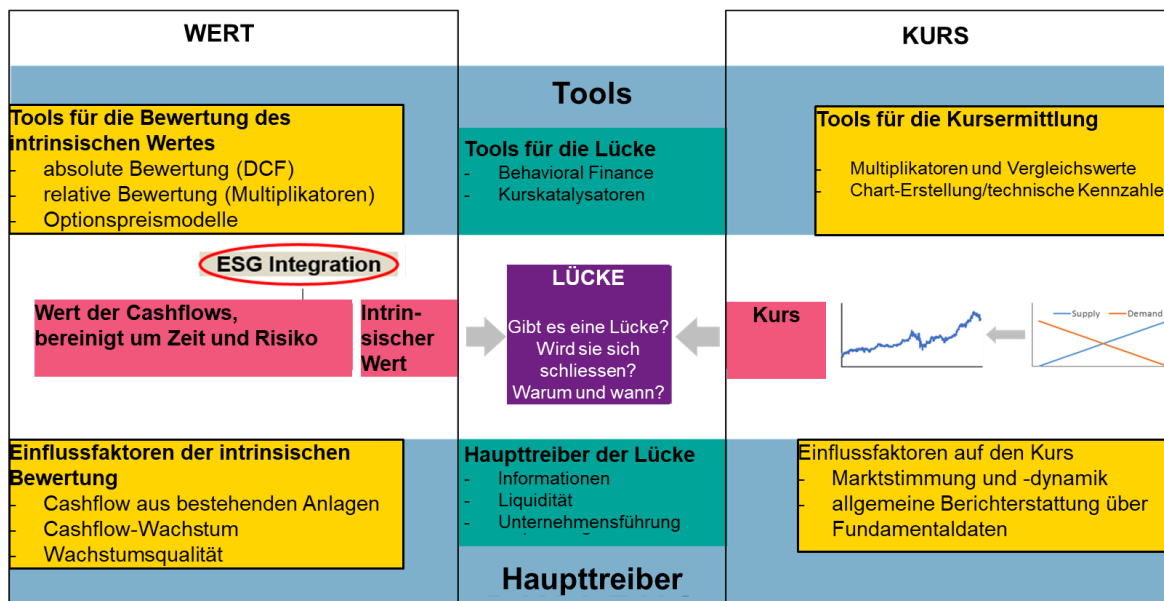


Vontobel Swiss ESG Research Index

ESG ist wichtiger als je zuvor

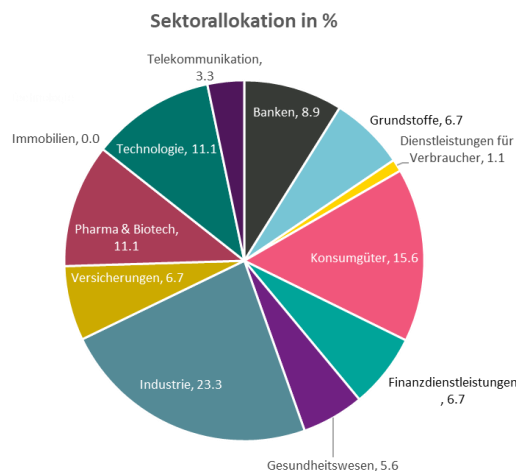
So integrieren wir ESG in unser Bewertungsverfahren

Vontobel Swiss ESG Research Index



Unser Ansatz ist einfach und intuitiv: Anhand von **15 gleich gewichteten Faktoren** ermitteln wir die ESG-Bewertung eines Unternehmens. Jeder Faktor ist relevant und wesentlich. Analysten **bewerten jede Kennzahl anhand einer fünfstufigen Skala**. Anschliessend rechnen wir die Bewertungen zusammen und addieren das Ergebnis zu den **Eigenkapitalkosten** des Unternehmens oder ziehen es davon ab.






	Index	Swiss ESG Index	Aktive Gewichtung
Banken	6.8	8.9	2.1
Grundstoffe	2.7	6.7	4.0
Dienstleistungen für Verbraucher	0.7	1.1	0.4
Konsumgüter	25.6	15.6	-10.0
Finanzdienstleistungen	1.9	6.7	4.8
Gesundheitswesen	4.0	5.6	1.5
Industrie	15.7	23.3	7.7
Versicherungen	6.8	6.7	-0.2
Pharma und Biotech	31.5	11.1	-20.4
Immobilien	1.4	0.0	-1.4
Technologie	2.1	11.1	9.0
Telekommunikation	0.8	3.3	2.5



Wir integrieren ESG bei unseren Bewertungen: bei der **Risikoanpassung von Cashflows** bei Unternehmen ausserhalb des Finanzsektors und bei der entsprechenden **Anpassung der Eigenkapitalkosten im Dividendenwachstumsmodell** bei Unternehmen des Finanzsektors.

Das Konzept

Vontobel Swiss ESG Research Index

 Pool	<p>Das Anlageuniversum, aus dem die Aktien für den «Vontobel Swiss ESG Research Index» ausgewählt werden können, umfasst ausschliesslich das Anlageuniversum Vontobel Swiss Equity Research (rund 100 Aktien) und setzt sich aus Aktien des Swiss Performance Index (SPI) zusammen.</p>	
 Liquiditäts-Kriterien	<p>Durchschnittlicher Tagesumsatz von mehr als CHF 2 Millionen in den letzten sechs Monaten.</p>	
 Auswahl	<p>Der «Swiss ESG Research Index» von Vontobel verfolgt das Ziel, die Performance von Schweizer Aktien aus dem Anlageuniversum Vontobel Swiss Equity Research mit einem «Buy»- oder «Hold»-Rating nachzubilden. Aktien mit einem «Buy»-Rating werden doppelt so stark gewichtet wie Aktien mit einem «Hold»-Rating. Aktien mit «Hold»-Rating müssen im Vergleich zum Kursziel zum Zeitpunkt der Erstanlage oder der Neugewichtung ein positives Kurssteigerungspotenzial aufweisen.</p>	
 ESG-Integration Und Rebalancings	Auswahl: ESG- Bewertung von Vontobel	<p>Die eigene ESG-Bewertung von Vontobel, die vollständig in die Unternehmensbewertung einbezogen wird. Die 25 Unternehmen mit der höchsten Bewertung, die zudem die Auswahlkriterien erfüllen. Erreichen zwei oder mehr Aktien auf dem 25. Platz die gleiche Bewertung, dann wird die Aktie mit dem «Buy»-Rating beziehungsweise dem höchsten Kurssteigerungspotenzial gegenüber dem Kursziel einbezogen.</p>
 Gewichtungen	Rebalancing	<p>Wird das Rating einer Aktie auf «Sell» herabgestuft, dann wird die daraus resultierende Cash-Position prozentual nach der aktuellen Gewichtung auf die restlichen Wertpapiere im Aktienkorb verteilt. Die Zusammensetzung des Aktienkorbs verändert sich. Zwei Mal im Jahr, nämlich Ende Mai und Ende November, wird der Aktienkorb basierend auf überarbeiteten ESG-Bewertungen, Ratings und Kurszielen neu gewichtet. Die Zusammensetzung und Gewichtungen legt Vontobel Swiss Equity Research fest.</p> <p>In Abhängigkeit der Indexzugehörigkeit wird ein ausgewähltes Wertpapier einer der folgenden drei Gewichtungsklassen zugeordnet: SMI (SMI®): 3x SMI MID (SMIM®): 2x Swiss Performance Index (SPI®): 1x</p>

Anfängliche Zusammensetzung

Vontobel Swiss ESG Research Index


COMPANY	RATING	SECTOR	WEIGHTING
ABB Ltd	Hold	Industrials	3.33%
ALSO Holding AG	Buy	Technology	2.22%
Barry Callebaut AG	Hold	Consumer Goods	1.11%
Compagnie Financière Richemont SA	Buy	Consumer Goods	6.67%
Cembra Money Bank AG	Buy	Banks	2.22%
dormakaba Holding AG	Hold	Industrials	1.11%
Emmi AG	Hold	Consumer Goods	1.11%
Georg Fischer AG	Buy	Industrials	2.22%
Galenica AG	Hold	Consumer Services	1.11%
Geberit AG	Hold	Industrials	3.33%
Givaudan SA	Buy	Basic Materials	6.67%
Logitech International SA	Buy	Technology	4.44%
Nestlé SA	Buy	Consumer Goods	6.67%
Novartis AG	Hold	Pharma & Biotech	3.33%
Partners Group Holding AG	Buy	Financial Services	6.67%
Roche Holding AG	Buy	Pharma & Biotech	6.67%
Swisscom AG	Hold	Telecommunication	3.33%
SGS SA	Buy	Industrials	6.67%
Sika AG	Buy	Industrials	6.67%
Swiss Life Holding AG	Buy	Insurance	6.67%
Straumann Holding AG	Hold	Healthcare	4.44%
Tecan Group AG	Hold	Healthcare	1.11%
Temenos AG	Buy	Technology	4.44%
UBS Group AG	Buy	Banks	6.67%
Vifor Pharma AG	Hold	Pharma & Biotech	1.11%

Produktdetails

Vontobel Swiss ESG Research Index

Produktdetails*

SVSP-Produktart	Tracker-Zertifikat (1300)
Basiswert	Vontobel Swiss ESG Research Index (Währung des Index': CHF)
Anfangsfixierung/Zahlungstermin	17.12.2020/24.12.2020
Duration	Ohne Laufzeitbegrenzung
Indexgebühr	1.2% p.a.
Emittent	Bank Vontobel AG, Zürich (langfristiges Rating von Moody's: Aa3)

Währung	 CHF
ISIN	CH0553376176
Aktueller Preis (05.01.2021)	CHF 104.80
Anfänglicher Referenzpreis des Basiswertes	CHF 100.00

[Zum Produkt](#)



Appendix – Product Solutions

In E-Sports & Gaming investieren?

3 Alternativen

1

INDIKATIVES PRICING

Produkttyp	Barrier Reverse Convertible
Laufzeit	12 Monate
Währung	CHF
Basiswerte	Nintendo, Tencent, Sony
Amerikanische Barriere	70%
Ind. Coupon	7.10%

[Zum Produkt](#)

2

INDIKATIVES PRICING

Produkttyp	Callable Barrier Reverse Convertible
Laufzeit	12 Monate
Währung	CHF
Basiswerte	Nintendo, Tencent, Sony
Amerikanische Barriere	70%
1. Beobachtungszeitpunkt	Nach 9 Monaten, danach quartalsweise
Ind. Coupon	7.61%

[Zum Produkt](#)

3

INDIKATIVES PRICING

Produkttyp	Barrier Reverse Convertible
Laufzeit	12 Monate
Währung	USD
Basiswerte	Microsoft, Activision Blizzard, Electronic Arts
Amerikanische Barriere	60%
Ind. Coupon	10.25%

[Zum Produkt](#)

In Cloud Computing investieren?

3 Alternativen

1 INDIKATIVES PRICING

Produkttyp	Autocallable Reverse Convertible
Laufzeit	18 Monate
Währung	USD
Basiswerte	Micron, Adobe, ServiceNow
Strike	65%
1. Beobachtungszeitpunkt	Nach 6 Monaten, danach quartalsweise
Autocall Level	95%
Ind. Coupon	7.05%

[Zum Produkt](#)

2 INDIKATIVES PRICING

Produkttyp	Autocallable Reverse Convertible
Laufzeit	18 Monate
Währung	USD
Basiswerte	Micron, Microsoft, CrowdStrike
Strike	75%
1. Beobachtungszeitpunkt	Nach 6 Monaten, danach quartalsweise
Autocall Level	95%
Ind. Coupon	12.11%

[Zum Produkt](#)

3 INDIKATIVES PRICING

Produkttyp	Callable Barrier Reverse Convertible
Laufzeit	18 Monate
Währung	CHF
Basiswerte	Salesforce, Alibaba, ServiceNow
Strike	100%
1. Beobachtungszeitpunkt	Nach 6 Monaten, danach quartalsweise
Barriere	60%
Ind. Coupon	10.71%

[Zum Produkt](#)

In Cyclicals investieren?

3 Alternativen

1

INDIKATIVES PRICING

Produkttyp	Callable Barrier Reverse Convertible
Laufzeit	12 Monate
Währung	USD
Basiswerte	DuPont, McDonalds, Wells Fargo
Amerikanische Barriere	60%
1. Beobachtungszeitpunkt	Nach 6 Monaten, danach quartalsweise
Strike	100%
Ind. Coupon	9.88%

[Zum Produkt](#)

2

INDIKATIVES PRICING

Produkttyp	Callable Barrier Reverse Convertible
Laufzeit	12 Monate
Währung	USD
Basiswerte	Exxon Mobil, McDonalds, Wells Fargo
Amerikanische Barriere	60%
1. Beobachtungszeitpunkt	Nach 6 Monaten, danach quartalsweise
Strike	100%
Ind. Coupon	11.77%

[Zum Produkt](#)

3

INDIKATIVES PRICING

Produkttyp	Callable Barrier Reverse Convertible
Laufzeit	12 Monate
Währung	USD
Basiswerte	K+S AG, McDonalds, Wells Fargo
Amerikanische Barriere	50%
1. Beobachtungszeitpunkt	Nach 6 Monaten, danach quartalsweise
Strike	100%
Ind. Coupon	10.72%

[Zum Produkt](#)

Rechtliche Hinweise

Diese Präsentation entspricht Marketingmaterial gemäss Art. 68 des Bundesgesetzes über die Finanz-dienstleistungen (FIDLEG) und dient ausschliesslich zu Informationszwecken, stellt keine Anlageempfehlung oder Anlageberatung dar und beinhaltet weder eine Offerte noch eine Einladung zur Offert-stellung. Sie ersetzt nicht die vor jeder Kaufentscheidung notwendige qualifizierte Beratung, insbesondere auch bezüglich aller damit verbundenen Risiken. Zu den genannten Finanzprodukten stellen wir Ihnen gerne jederzeit die rechtsverbindlichen Unterlagen wie beispielsweise das Basisinformationsblatt oder den Prospekt sowie die Informationsbroschüre «Risiken im Handel mit Finanzinstrumenten» kostenlos zur Verfügung. Vor dem Erwerb derivativer Produkte sollten Anleger die jeweilige Produktdokumentation lesen.

Die in dieser Präsentation dargestellten Szenarien geben keinen Aufschluss über die reale Entwicklung des Basiswerts und dienen lediglich als Anschauungsbeispiele und sind nicht das Ergebnis einer Finanz-analyse. In dieser Präsentation sind Angaben enthalten, die sich auf die Vergangenheit beziehen. Die frühere Wertentwicklung ist kein verlässlicher Indikator für künftige Ergebnisse. In dieser Präsentation sind Angaben enthalten, die sich auf eine simulierte frühere Wertentwicklung beziehen. Die frühere Wertentwicklung ist kein verlässlicher Indikator für künftige Ergebnisse. In dieser Präsentation sind Angaben enthalten, die sich auf künftige Wertentwicklung beziehen. Derartige Prognosen sind kein verlässlicher Indikator für die künftige Wertentwicklung. Die Aktienempfehlungen wurden von der Research Abteilung der Vontobel erstellt. Bei der Erstellung von Finanzanalysen legen Vontobel sowie ihre Analysten allfällige Interessenkonflikte offen; sie sind unter research.vontobel.com/Disclaimers/StockGuide jederzeit abrufbar. Wenn nicht anders angegeben, wurde diese Präsentation von der Organisationseinheit Platforms & Services unseres Instituts erstellt und ist nicht das Ergebnis einer Finanzanalyse.

Strukturierte Produkte gelten nicht als kollektive Kapitalanlagen im Sinne des Bundesgesetzes über die kollektiven Kapitalanlagen (KAG) [Stand am 1. September 2016] und unterstehen deshalb nicht der Bewilligung und der Aufsicht der Eidgenössischen Finanzmarktaufsicht FINMA. Anlagen in Strukturierte Produkte unterliegen dem Ausfallrisiko des jeweiligen Emittenten/ Garantiegebers und weiteren spezifischen Risiken.

Diese Präsentation darf ohne schriftliche Genehmigung Vontobels weder auszugsweise noch vollständig vervielfältigt werden. Diese Präsentation und die darin dargestellten Finanzprodukte sind nicht für Personen bestimmt, die einem Gerichtsstand unterstehen, der den Vertrieb der Finanzprodukte oder die Verbreitung dieser Präsentation bzw. der darin enthaltenen Informationen einschränkt oder untersagt. Alle Angaben erfolgen ohne Gewähr.

Für Fragen zu unseren Produkten stehen wir Ihnen gerne unter Telefon 0041 58 283 78 98 zur Verfügung. Wir machen Sie darauf aufmerksam, dass die Gespräche auf diesen Linien aufgezeichnet werden.

©Bank Vontobel AG. Alle Rechte vorbehalten.